




BARNIZ TINTE BASE AGUA

Exterior - Interior
Carta de Color

SHER-WOOD®



SATISFACCIÓN GARANTIZADA



BARNIZ TINTE BASE AGUA

EXTERIOR / INTERIOR



Es un barniz y tinte en un solo paso, de uso exterior/interior. Permite obtener un excelente acabado, de alta resistencia a los derrames domésticos comunes y colores semitransparentes tipo madera.



31
en
ENTINTA, SELLA
Y BARNIZA



LÍNEA A39

APLICACIÓN

EQUIPO DE APLICACIÓN

- Brocha
- Rodillo
- Pistola asistida por aire

Dilución:

- Máximo 5-10% con agua

Procedimiento:

- Agite el producto antes y eventualmente durante la aplicación
- Lije la madera con grano#120-180 y afine con grano#220
- Repare con masilla las imperfecciones y afine con grano #220
- Aplique la primera mano diluido hasta un 25% con y deje secar
- Afine con grano # 320 -400
- Aplique 1-2 manos adicionales para acabado


TONALIDADES DISPONIBLES



Nogal A39NSA1



Nogal Rojizo A39NSA3




Wengue A39NSA4

PROYECTOS

Muebles, Decks, Barandas, Puertas,
Superficies horizontales y verticales, etc.



Caoba A39RSA1



Caoba Africano A39RSA2



Roble Claro A39YSA1



BARNIZ TINTE BASE AGUA

EXTERIOR / INTERIOR



VENTAJAS

3 en 1, Entinta, Sella y Barniza
Tonalidades Semitransparentes
Bajo Olor
Alto Rendimiento



Soluciones para madera

Pregúntale a



www.sherwinca.com

Consulte a su distribuidor autorizado Sherwin-Williams en:

- Guatemala (502) 2202-9900 • El Salvador (503) 2133-2300 • Tegucigalpa (504) 2202-7300 •
- San Pedro Sula (504) 2564-5000 • Nicaragua (505) 2248-9100 • Costa Rica (506) 2216-4000 •
- Panamá (507) 290-1000 •



CÓDIGO 43121
Rev 10 /25

**BAJO LICENCIA DE THE SHERWIN-WILLIAMS CO., CLEVELAND, OHIO,
ESTADOS UNIDOS. PROPIETARIA DE LAS MARCAS REGISTRADAS**