


SHERWIN-WILLIAMS®

COLORMIX® 2025



CÁPSULAS

SHERWIN-WILLIAMS®

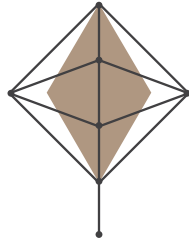
COLORMIX® 2025



A través de una investigación rigurosa, de analizar con expertos de tendencias globales y con la comprensión requerida de la industria, el equipo de Sherwin Williams que estudia las tendencias para Colormix, guían el camino con todos los datos recolectados. La fortaleza de nuestro pronóstico de color nos permite anticiparnos a las tendencias del mañana y crear un mundo más vibrante, armonioso y sensible, un tono a la vez.

Con el pronóstico de Colormix 2025 te invitamos a sumergirte en Cápsulas: una exploración de la magia que encontramos en el color, materiales y acabados que te van a inspirar a innovar, crear conexiones y a iluminar el futuro del diseño residencial y comercial.

Sue Wadden
Directora de Color Marketing



crisálida

En los lugares silenciosos y escondidos donde la
belleza cruda de la naturaleza descansa mientras
espera, donde se permite descansar y simplemente
ser, nuestro mayor potencial que silenciosamente
se despliega.

Vivir intencionalmente y pensar a futuro, se
fusionan en una paleta de neutros sutiles: maderas
en su estado natural, arenas tamizadas y tierra
labrada, capturando el sentimiento de santuario y
la esencia de un momento único y perdurable.



Grounded SW 6089, Acabado Mate.



Grounded
SW 6089 (197-C6)

Comercial




Sealskin
SW 7675 (277-C7)

Comercial



Mexican Sand
SW 7519 (288-C4)



Pure White
SW 7005 (255-C1)



Studio Clay
SW 9172 (246-C4)



Studio Mauve
SW 0062



Carnelian
SW 7580 (276-C6)

Comercial



Shiitake
SW 9173 (248-C1)

Comercial




Thunderous
SW 6201 (216-C6)

Comercial



Mindful Gray
SW 7016 (244-C2)



Drift of Mist
SW 9166 (238-C2)

Comercial



Tanbark
SW 6061 (195-C6)

Comercial: Colores recomendados para espacios comerciales.



Drift of Mist SW 9166, Acabado Eg-Shel (paredes) **Thunderous** SW 6201, Acabado Satinado (mobiliario)

“ Los colores de la paleta Crisálida nos recuerdan a un bosque en crecimiento lento, a las historias atemporales de la naturaleza contenida dentro de su esencia, y las generaciones de preciosos recuerdos creados sobre pisos de madera tallada a mano.

Maggie O'Hare

Gerente Sênior de Marketing de color y Recubrimientos Industriales para Madera.

Miembro del equipo de investigadores de Tendencias de Colormix®

Con colores que nos inspiran a una, más deliberada y consciente, forma de vivir; nos alineamos con nuestra intuición, encontramos un toque de poesía en lo cotidiano y nos comprometemos instintivamente con las experiencias que vivimos y nuestro alrededor.



Pure White SW 7005, Acabado Eg-Shel (paredes & molduras)

Sealskin SW 7675, Acabado Satinado (ventanas)

Mexican Sand SW 7519
Acabado Eg-Shel



CRUDO | ELEMENTAL | RÚSTICO | INTENCIONAL




Mindful Gray SW 7016
Acabado Eg-Shel

crisálida

ESPACIOS COMERCIALES

Al fusionar estéticas orgánicas con productos innovadores, el diseño comercial hace una metamorfosis, redefiniendo el lujo al incorporar materiales sostenibles, paletas de color sofisticadas y texturas orgánicas que crean exhibiciones dramáticas que corresponden a un minimalismo natural y crudo.

- **Grounded** SW 6089 (197-C6)
- **Sealskin** SW 7675 (277-C7)
- **Carnelian** SW 7580 (276-C6)
- **Thunderous** SW 6201 (216-C6)
- **Shiitake** SW 9173 (248-C1)
- **Drift of Mist** SW 9166 (238-C2)



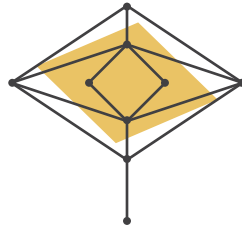
Shiitake SW 9173



COLOR, MATERIAL, ACABADO

La forma en que el ambiente, superficie o producto luce, la manera en cómo se siente y funciona; depende no solo del color, pero también de los acabados y materiales que se seleccionan para el espacio. La capsula de color Crisálida que abraza la sofisticación, la inspiración por la naturaleza y la preferencia por innovación de productos y tecnologías disponibles nos da un espectro de posibilidades.

1. SHER-WOOD®, Tinte base agua, color Blue Shadow SW 3531A13, con KEMVAR® Poliéster HS acabado mate.
2. KEMVAR®, Poliéster HS-Sealskin SW 7675, acabado satinado.
3. KEMVAR®, Poliéster HS-Carnelian SW 7580, acabado mate.
4. KEMVAR®, Poliéster HS-Shiitake SW 9173, acabado mate.
5. KEMVAR®, Poliéster HS- Thunderous SW 6201, acabado mate.
6. KEMVAR®, Poliéster HS- Sealskin SW 76751, acabado mate.




paradoja

Al crear curiosidad y contraste, nos encontramos valientemente fuera de los límites establecidos, conquistando lo convencional con un giro en lo tradicional para revelar algo totalmente nuevo.

De espíritu libre y filosófica, dulce y subversiva, salvaje y acogedora, esta paleta empapada de dopamina cambia los precedentes por la alegría con tonos vibrantes eléctricos, neutros estabilizadores y acentos recubiertos de color caramelo.



Alabaster SW 7008, Acabado Mate (paredes) Talipot Palm SW 6726, Acabado Eg-Shel(arco) Cascades SW 7623, Acabado Satinado(mobiliario)



Egret White
SW 7570 (255-C4)



Dragon Fruit Comercial
SW 6855 (101-C2)




Talipot Palm Comercial
SW 6726 (151-C6)



Inkwell
SW 6992 (251-C4)



Slow Green
SW 6456 (159-C1)



Alabaster
SW 7008 (255-C2)



Antiquarian Brown
SW 0045



Frank Blue
SW 6967 (176-C3)




Rejuvenate
SW 6620 (118-C4)



Quilt Gold Comercial
SW 6696 (137-C3)



Cascades Comercial
SW 7623 (279-C1)



Euphoric Lilac Comercial
SW 6835 (183-C2)

Comercial: Colores recomendados para espacios comerciales.



Euphoric Lilac SW 6835, Acabado Mate (paredes) Dragon Fruit SW 6855, Acabado Satinado(puertas) Alabaster SW 7008, Acabado Eg-Shel (paredes) y Satinado (molduras)



Inesperados elementos en impresiones, patrones y perspectivas atraen el interés del un interior y empujan los limites de la creatividad para establecer un compromiso surreal el diseño comercial y residencial.

Kiki Redhead

Gerente Global de Color, Material, Acabado y Tendencias, Recubrimientos Industriales y de Alto Rendimiento

Miembro del equipo de investigadores de Tendencias de Colormix®



Slow Green SW 6456
Acabado Eg-Shel (paredes)

Quilt Gold SW 6696
Acabado Eg-Shel (líneas)

Alabaster SW 7008
Acabado Satinado (baranda)

EXHUBERANTE | SURREAL | PROFUNDO | INESPERADO



Rejuvenate SW 6620
Acabado Satinado (tocador)

Alabaster SW 7008
Acabado Eg-Shel (paredes)
Acabado Satinado
(columnas & molduras)

Paradoja fusiona la fantasía juvenil y los principios de diseño consagrados para disolver las expectativas sobre el color, estilo y el status quo.



Quilt Gold SW 6696, Acabado Mate

Frank Blue SW 6967, Acabado Satinado

Alabaster SW 7008, Acabado Satinado



COLOR, MATERIAL, ACABADO

Inesperados elementos en impresiones, patrones y perspectivas atraen el interés del un interior y empujan los límites de la creatividad para establecer un compromiso surreal el diseño comercial y residencial.


- 1.SHER-WOOD®, Tinte base agua, color Euphoric Lilac SW 6835, con KEMVAR®, Poliéster HS acabado mate.
- 2.KEMVAR®, Poliéster HS-Cascades SW 7623, acabado satinado.
- 3.KEMVAR®, Poliéster HS-Talipot SW 6726, acabado satinado.
4. SHER-WOOD®, Tinte Oil Stain-Lapacho (Tabaco), con Poliéster HS acabado mate.
5. KEMVAR®, Poliéster HS- Quilt Gold SW 6696, acabado mate.
6. KEMVAR®, Poliéster HS- Euphoric Lilac SW 6835, acabado mate.

paradoja

ESPACIOS COMERCIALES

El diseño interior inmersivo y de otro mundo crea una divertida sensación de profundidad en los espacios comerciales donde la diversión tiene un propósito funcional. Conecta con visitantes de corto plazo como con usuarios fijos de la misma manera a través de una comprometida sensación de energía, empapado de color contemporáneo y una marca atrevida que nadie nunca ha visto antes.

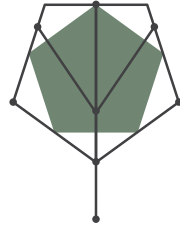
- **Talipot Palm** SW 6726 (151-C6)
- **Dragon Fruit** SW 6855 (101-C2)
- **Euphoric Lilac** SW 6835 (183-C2)
- **Cascades** SW 7623 (279-C1)
- **Quilt Gold** SW 6696 (137-C3)



Quilt Gold SW 6696

Dragon Fruit SW 6855

Euphoric Lilac SW 6835



manantial

Desde una poderosa fuente infinita, la sabiduría de las generaciones se avecina velozmente para encontrarse donde estamos ahora, localmente y globalmente, para revitalizarnos con inspiración y perspectivas frescas.

Volver a nuestra herencia compartida con una paleta simbólica de una conexión a tierra profunda, el trabajo de nuestras manos y colores ricos que nos ayuda a contar nuestra historia.



Oyster White SW 7637, Acabados Eg-Shel (paredes)

Borscht SW 7578, Acabado Satinado (puertas)



Warm Stone
SW 7032 (243-C5)




Persimmon Comercial
SW 6339 (124-C3)




Borscht
SW 7578 (276-C2)




Bosc Pear
SW 6390 (139-C6)




French Roast
SW 6069 (196-C7)



Oyster White
SW 7637 (254-C7)



Tres Naturale
SW 9101 (203-C1)



Upward
SW 6239 (224-C1)



Outerspace Comercial
SW 6251 (225-C7)



Chartreuse Comercial
SW 0073



Green Bay Comercial
SW 6481 (170-C6)



Gallery Green
SW 0015



Warm Stone SW 7032, Acabado Mate (paredes)

Oyster White SW 7637, Acabado Satinado (molduras)



La noción auténtica de Manantial se extiende más allá de lo tangible para abarcar completamente el proceso creativo, desde la concepción hasta la realización, avocando por la preservación, reparación y re-uso en vez de reemplazar.

Patrícia Fecci

Gerente de Marketing de Color de Sherwin-Williams Brazil

Miembro del equipo de investigadores de Tendencias de Colormix®

Los colores de Manantial hablan de un profundo respeto de nuestras enseñanzas ancestrales, honrando la sabiduría que encontramos en cada acto de descubrimiento y nos ayuda a encontrar el significado de la creatividad colectiva.



Outerspace SW 6251, Acabado Eg-Shel (paredes)

Upward SW 6239, Acabado Eg-Shel (repisas)



French Roast SW 6069,
Acabado Mate (paredes)

Oyster White SW 7637,
Acabado Satinado (molduras)

MULTICULTURAL | REVERENTE | ARTESANAL | REIMAGINATIVO



Tres Naturale SW 9101,
Acabado Mate.

manantial

ESPACIOS COMERCIALES

El diseño comercial de hoy en día trasciende las estéticas tradicionales mientras rinde homenaje a la visión atemporal de diferentes artistas, creando ambientes que potencian el sentido de la identidad, motivándolo a través de la participación y presencia y creando conexiones emocionales.

-  **Persimmon** SW 6339 (124-C3)
-  **Chartreuse** SW 0073
-  **Outerspace** SW 6251 (225-C7)
-  **Green Bay** SW 6481 (170-C6)



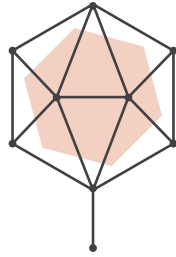
Outerspace SW 6251



COLOR, MATERIAL, ACABADO

Manantial celebra el uso de técnicas tradicionales en los toques de diseño moderno. Fusiona el pasado con el presente con un amplio espectro de posibilidades. Las tecnologías de recubrimientos de la actualidad son posibles gracias a más de un siglo de conocimiento en la industria.


- 1.KEMVAR®, Poliéster HS- Persimmon SW 6339, acabado mate.
- 2.KEMVAR®, Poliéster HS- Outerspace SW 6251, acabado satinado.
- 3.SHER-WOOD®, Tinte Base Agua, color Warm Stone 7032, con Poliester HS acabado mate.
4. KEMVAR®, Poliéster HS- Warm Stone SW 7032, acabado mate.
5. SHER-WOOD®, Tinte Oil Stain, color Wengue, con KEMVAR®, Poliéster HS acabado mate.
6. KEMVAR®, Poliéster HS- Tres Naturale SW 9101, acabado mate.



a f i n i d a d

Más de quienes somos, somos llamados a entender
quiénes somos para cada uno, ofreciendo una promesa
de corazón a ampliar nuestro círculo interno con
amabilidad, apertura y pertenencia.

Celebra la originalidad y nutre la noción del bienestar
comunal con una colección de colores bondadosos que
proponen reflejar la diversidad y dinamismo de
nuestras identidades individuales.



Koral Kicks SW 6610, Acabado Eg-Shel (paredes)

Caribbean Coral SW 2854,Acabado Satinado (puertas)



Redend Point
SW 9081 (195-C4)



Dark Night Comercial
SW 6237 (222-C7)



Rookwood Red
SW 2802



Caribbean Coral
SW 2854



Koral Kicks
SW 6610 (117-C1)



Storm Cloud
SW 6249 (225-C5)



Icy Lemonade Comercial
SW 1667 (138-C2)




Rockweed Comercial
SW 2735 (252-C1)



Tidewater Comercial
SW 6477 (170-C1)



Sun Bleached Ochre Comercial
SW 9011 (127-C3)



Creamy
SW 7012 (261-C3)



Red Tomato Comercial
SW 6607 (108-C5)

Comercial: Colores recomendados para espacios comerciales.



Dark Night SW 6237, *Acabado Mate (paredes)*

Creamy SW 7012, *Acabado Satinado (Molduras)*

Tidewater SW 6477, *Acabado Mate (cielo falso)*

“

A través de la arquitectura y el diseño interior consciente y priorizando la experiencia y compromiso del usuario, los equipos de diseño cultivan ambientes que no solo cumplen con las necesidades funcionales pero también inculcan el sentido del orgullo y propiedad sobre los miembros de la comunidad.

Emily Kantz

Gerente de Color Marketing, Grupo Arquitectónico Global

Miembro del equipo de investigadores de Tendencias de Colormix®



Redend Point SW 9081
Acabado Eg-Shel

INCLUSIVO | COMPASIVO | MAXIMALISTA | COLABORATIVO



Icy Lemonade SW 1667
Acabado Satinado
(molduras)
Creamy SW 7012
Acabado Eg-Shel(paredes)



Rockweed SW 2735, Acabado Mate (Nicho)

Creamy SW 7012, Acabado Mate(paredes)

La hermosa diversidad de colores de Afinidad refleja una nueva mentalidad cultural que abraza la abundancia, el eclecticismo y las soluciones compasivas centradas en el ser humano.



COLOR, MATERIAL, ACABADO

Productos que priorizan la diversa necesidad de comunidades pueden simplificar el proceso de especificación y asegurar que los principios de diseño empático se encuentren en un mismo lugar.

SHERWIN-WILLIAMS®

1. KEMVAR®, Poliéster HS- Sun Bleached Ochre SW 9011, acabado mate.
2. KEMVAR®, Poliéster HS- Icy Lemonade SW 1667, acabado mate.
3. KEMVAR®, Poliéster HS- Storm Cloud SW 6249, acabado satinado.
4. KEMVAR®, Poliéster HS- Rockweed SW 2735, acabado satinado.
5. KEMVAR®, Poliéster HS- Caribbean Coral SW 2854, acabado mate.
6. SHER-WOOD®, Tinte Base Agua color Redend Point SW 9081, con KEMVAR® Poliéster HS, acabado satinado.

a f i n i d a d

ESPACIOS COMERCIALES

Los entornos comerciales estéticamente hermosos se enriquecen con mente abierta e inclusividad, con un enfoque en la creación de experiencias profundamente funcionales para todos. Crea encuentros multisensoriales adaptando los diseños a las interacciones únicas del espacio físico, la iluminación, el sonido, branding y tecnología.

- **Dark Night** SW 6237 (222-C7)
- **Tidewater** SW 6477 (170-C1)
- **Rockweed** SW 2735 (252-C1)
- **Icy Lemonade** SW 1667 (138-C2)
- **Sun Bleached Ochre** SW 9011 (127-C3)
- **Red Tomato** SW 6607 (108-C5)



Tidewater SW 6477

SHERWIN-WILLIAMS®

COLORMIX® 2025

Cada color es un regalo esperando por ser abierto, cada paleta una cápsula que contiene un poco de magia que podemos llamar nuestra. Al mirar dentro y más allá de un nivel superficial, descubrimos una conexión más profunda entre los colores que amamos y la vida que llevamos.

Sumérgete en Cápsulas: El pronóstico de Colormix 2025, con 48 colores en tendencia que encarnan historias únicas de autenticidad cruda, curiosidad inusual, inspiración antigua y los paradigmas cambiantes contenidos dentro de nuestro siempre maravilloso mundo.

sherwinca.com



Estos colores los puedes encontrar en Sherwin Williams de Centroamérica. Las muestras de color mostradas en este documento son un aproximado del color real.