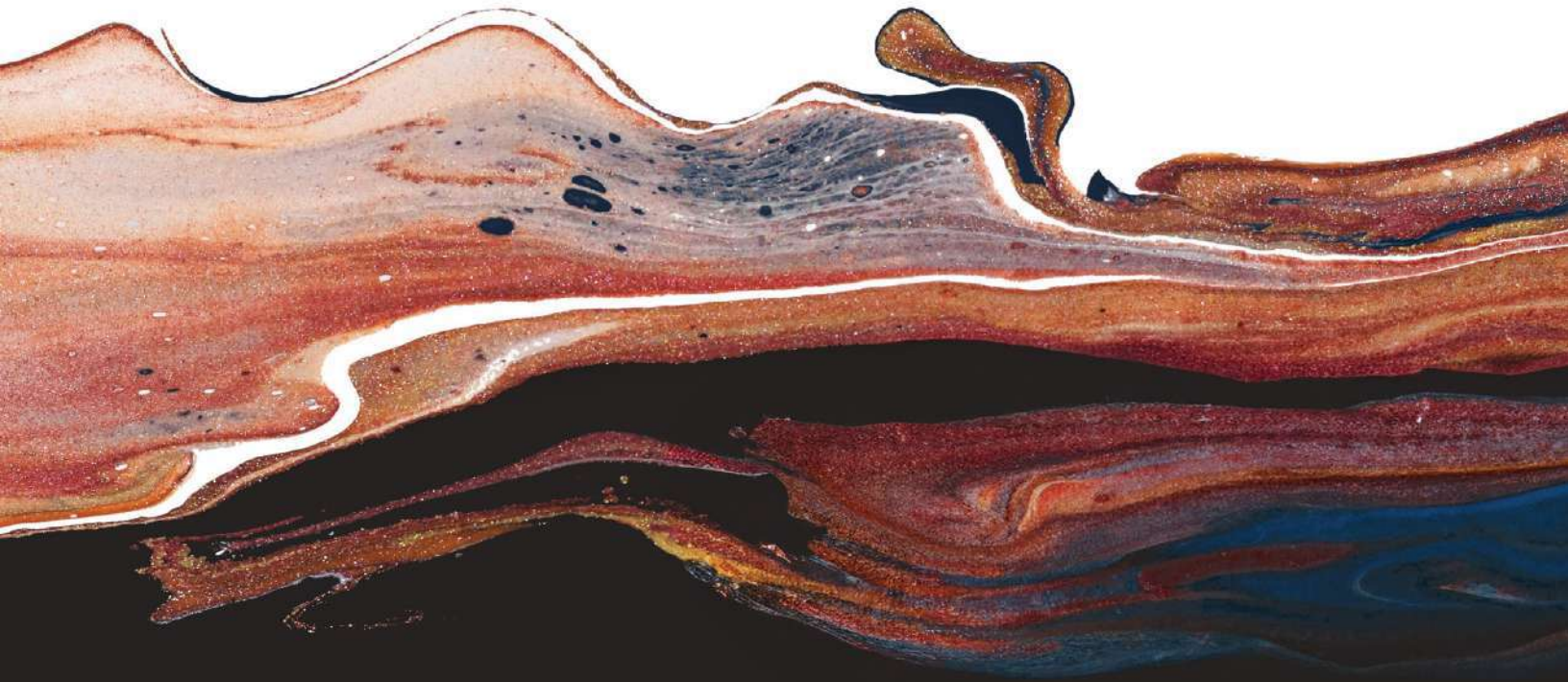


SHERWIN-WILLIAMS®

COLORMIX® 2026



ANTOLOGÍA | VOLUMEN DOS



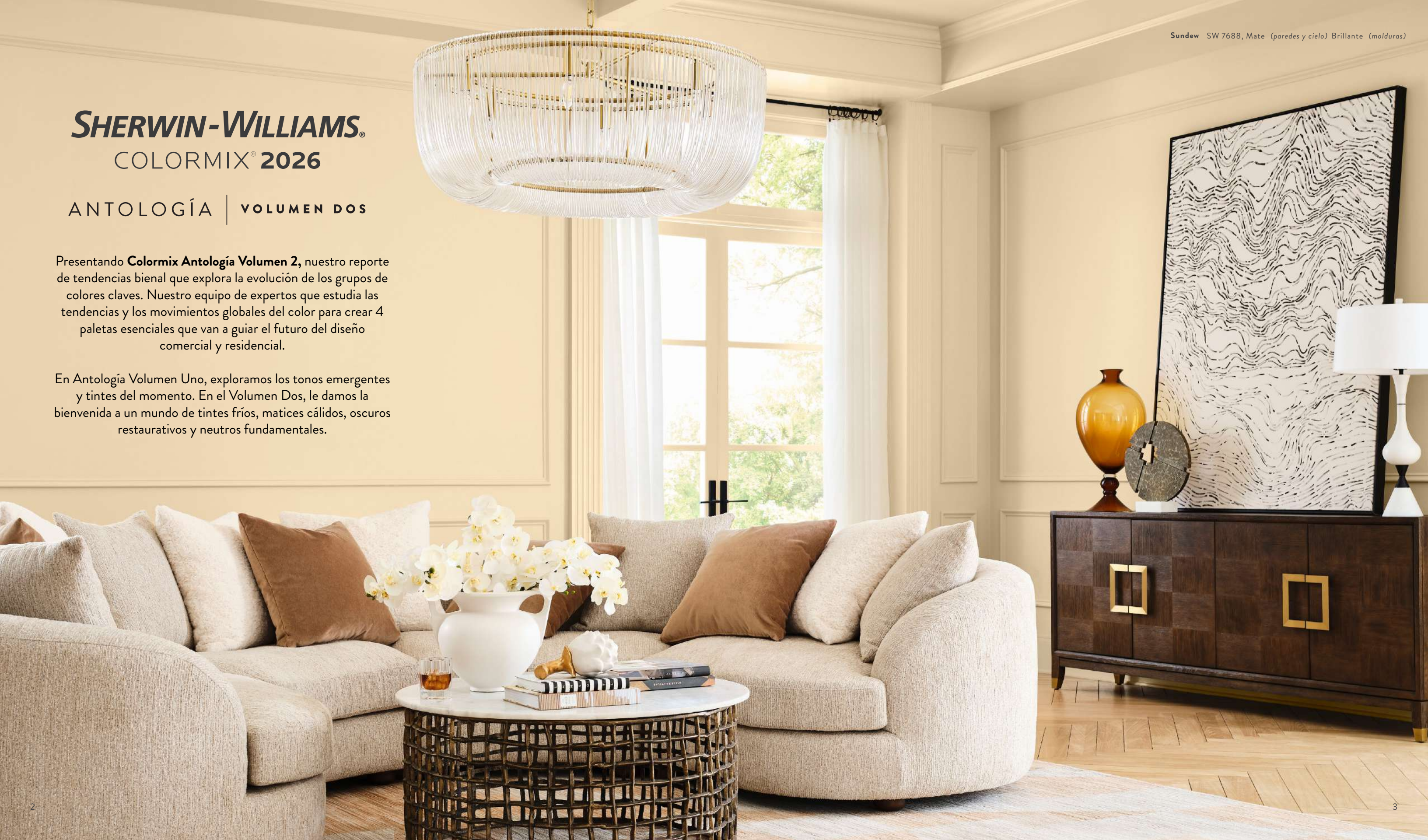
SHERWIN-WILLIAMS®

COLORMIX® 2026

ANTOLOGÍA | VOLUMEN DOS

Presentando **Colormix Antología Volumen 2**, nuestro reporte de tendencias bienal que explora la evolución de los grupos de colores claves. Nuestro equipo de expertos que estudia las tendencias y los movimientos globales del color para crear 4 paletas esenciales que van a guiar el futuro del diseño comercial y residencial.

En Antología Volumen Uno, exploramos los tonos emergentes y tintes del momento. En el Volumen Dos, le damos la bienvenida a un mundo de tintes fríos, matices cálidos, oscuros restaurativos y neutros fundamentales.



Modern Lavender SW 9688, Mate(paredes)
White Snow SW 9541, Satinado(molduras)



NO. 1



FRESCOS / ETÉREOS
TINTES FRÍOS

Lavandas suaves, azules tenues, aguamarinos mágicos y verdes refrescantes marcan el inicio de una nueva era y una deliberada dosis refrescante y relajada de color.

Una evolución de los tintes delicados que exploramos en Colormix 2024 Antología Volumen Uno, Los colores pasteles que se perciben cremosos han hecho un regreso magnífico, desprendiéndose en espacios que se caracterizan por las líneas limpias, acentos artísticos y un estilo elevado.


Halcyon Green SW 6213, Satinado (mobiliario)



Modern Lavender LRV 40
SW 9688



Grape Mist LRV 54
SW 6548 (188-C2)




Lite Lavender LRV 71
SW 6554 (189-C1)



Solitude LRV 38
SW 6535 (186-C3)



Upward LRV 57
SW 6239 (224-C1)



Breathtaking LRV 63
SW 6814 (180-C2)



Samovar Silver LRV 51
SW 6233 (222-C2)



Tradewind LRV 61
SW 6218 (219-C1)




Liveable Green LRV 61
SW 6176 (213-C1)



Halcyon Green LRV 39
SW 6213 (218-C3)



Watery LRV 57
SW 6478 (170-C2)



Celery LRV 71
SW 6421 (154-C1)

Lite Lavender
SW 6554 (189-C1)

El más adorable de los violetas, con su subtono rojo, balancea la diversión y la elegancia para lograr una ligera dosis de complejidad.

RGB: 224 | 218 | 223 Hex: #E0DADF

Grape Mist
SW 6548 (188-C2)

Con tan solo un toque de dulzura natural, este color del alba contiene en su tono una leve bruma de púrpura.

RGB: 197 | 192 | 201 Hex: #C5C0C9

Modern Lavender ★
SW 9688

Una elección segura, exquisita y reconfortante, donde el lila suave encuentra un toque contemporáneo y clarificante.

RGB: 168 | 170 | 179 Hex: #A8AAB3

Breathtaking
SW 6814 (180-C2)

Inspirador y silencioso, este tono de ensueño baila en el encuentro de un color celeste ligero y un púrpura ahumado.

Comercial
RGB: 199 | 209 | 226 Hex: #C7D1E2

Upward
SW 6239 (224-C1)

Nuestro color del año 2024 es un celeste de un cielo despejado con un subtono gris místico que evoca a la relajación. Un color meditativo y versátil.

Comercial
RGB: 191 | 201 | 208 Hex: #BFC9D0

Solitude
SW 6535 (186-C3)

El color camaleónico por excelencia, este tono se caracteriza por parecer un suave púrpura, un azul elegante o un gris versátil.

Comercial
RGB: 153 | 167 | 184 Hex: #99A7B8

Liveable Green
SW 6176 (213-C1)

Este verde frío lleva consigo una vibra invitante con un subtono de amarillo grisáceo, ideal para dar equilibrio y versatilidad.

RGB: 206 | 206 | 189 Hex: #CECEBD

Tradewind
SW 6218 (219-C1)

Un suave azul marino envolvente, que se siente cálido y sereno gracias a sutiles matices en verde y gris.

RGB: 194 | 207 | 207 Hex: #C2CFCF

Samovar Silver
SW 6233 (222-C2)

Este azul plateado, con subtonos grises, se mantiene como una elección fuerte y segura de un neutro frío que siempre destacará por sí solo.

RGB: 184 | 190 | 190 Hex: #B8BEBE

Celery
SW 6421 (154-C1)

El cálido matiz de amarillo en este verde pálido, evoca el encanto de un jardín bañado por el sol en su esplendor veraniego.

RGB: 224 | 221 | 189 Hex: #E0DDBD

Watery
SW 6478 (170-C2)

Esta tonalidad de azul con la calidez que le aporta el subtono de verde, captura la esencia iluminada y brillante de los estilos costeros.

Comercial
RGB: 180 | 204 | 201 Hex: #B4CCCC

Halcyon Green
SW 6213 (218-C3)

Un verde frío apagado, con matices de gris y azul que transmiten tranquilidad y acogimiento en cada espacio.

Comercial
RGB: 155 | 170 | 162 Hex: #9BAAA2



Tradewind SW 6218, Mate (paredes)
White Snow SW 9541, Satinado (zócalo)
Liveable Green SW 6176, Satinado (tocador)
SW 6279 Tinte Base Agua (Mesa de Noche)


ESPACIOS COMERCIALES



Upward SW 6239

Los tonos de Colormix Antología Volumen Dos, pueden llevarse a la realidad a través de una variedad de opciones con alta tecnología con nuestros productos entintables. En espacios del cuidado de la salud, por ejemplo, tonos suaves inspirado en el mundo natural pueden potenciar la conexión sanadora con la naturaleza que beneficia a las personas en su recuperación, añadiendo una pequeña dosis de confort y descanso en la recuperación.


- 
Solitude
SW 6535 (186-C3)
- 
Upward
SW 6239 (224-C1)
- 
Breathtaking
SW 6814 (180-C2)
- 
Watery
SW 6478 (170-C2)
- 
Halcyon Green
SW 6213 (218-C3)



Pennywise SW 6349
Mate (Paredes) Satinado(Zócalo)



NO. 2




RESPLANDECIENTES / BRILLANTES
MATICES CÁLIDOS

Encendiendo una calidez que evoca el resplandor de estilos de diseño clásicos, destellos de amarillo, mauves terrosos, arenas rosadas, y el rojizo resplandeciente del adobe que vibra con los rojos, naranjas y dorados venideros.

Los poéticos de rojos y morados de Colormix Antología Volumen Uno, han creado un camino para tonos intensos de amarillos dorados - Una colección de colores incandescentes que resplandecen.

Henna Shade SW 6326, Mate (Paredes y Cielo) Satinado (Molduras)
Sociable SW 6359, Mate (Nicho)



Lemon Chiffon LRV 79
SW 6686 (295-C3)



Sundew LRV 63
SW 7688 (289-C1)



Coral Island LRV 36
SW 6332 (115-C3)



Straw Harvest LRV 59
SW 7698 (296-C3)



Sociable LRV 57
SW 6359 (127-C2)



Henna Shade LRV 20
SW 6326 (114-C5)



Classical Yellow LRV 69
SW 2865




Armagnac LRV 28
SW 6354 (126-C5)



Peppery LRV 17
SW 6615 (117-C6)



Pennywise LRV 15
SW 6349 (125-C6)



Cajun Red LRV 10
SW 0008



Heartthrob LRV 11
SW 6866 (101-C5)

Coral Island
SW 6332 (115-C3)

Un tono intensamente acogedor de naranja rojizo suave, evoca imágenes de pétalos acariciados por el sol, cálidas brisas tropicales y el deslumbrante resplandor de un atardecer.

Comercial
RGB: 206 | 147 | 130 Hex: #CE9382

Sundew
SW 7688 (289-C1)

Tranquilo y sereno, como los primeros minutos de un nuevo amanecer, este popular y eterno toque de amarillo se asocia a la luz que acaricia las montañas en las primeras horas de la mañana.

Comercial
RGB: 225 | 205 | 174 Hex: #E1CDAE

Lemon Chiffon
SW 6686 (295-C3)

Lujoso y divino, este amarillo suave que nos llena de alegría, provee la cantidad exacta de frescura y vitalidad a los espacios.

Comercial
RGB: 245 | 229 | 188 Hex: #F5E5BC

Henna Shade
SW 6326 (114-C5)

Celebra la belleza de la decoración con este tono rojo antiguo y terroso, que proviene de la naturaleza y tiene un carácter orgánico.

Comercial
RGB: 179 | 103 | 93 Hex: #B3675D

Sociable
SW 6359 (127-C2)

Este tono carismático que se balancea entre el naranja-amarillo tiene mucha personalidad, es el alma de la velada.

Comercial
RGB: 232 | 190 | 155 Hex: #E8BE9B

Straw Harvest
SW 7698 (296-C3)

Con solo un toque de este tono naranja y de libre espíritu añade sabor, drama y la promesa de un momento inolvidable a cualquier espacio.

Comercial
RGB: 219 | 200 | 162 Hex: #DBC8A2

Peppery
SW 6615 (117-C6)

Con el brillo ámbar del licor que le da nombre, este naranja añejado te recibe con una sofisticación elevada y una invitación a relajarte.

Comercial
RGB: 184 | 84 | 68 Hex: #B85444

Armagnac
SW 6354 (126-C5)

Con su brillo ámbar que proviene de la inspiración de su nombre, este naranja añejo te recibe con una sofisticación elevada y una invitación de relajarte.

Comercial
RGB: 195 | 128 | 88 Hex: #C38058

Classical Yellow
SW 2865

Un rayo de sol dentro de una paleta que brilla con tonos nostálgicos, esta selección de nuestros Colores Históricos vive un resplandeciente renacer en los diseños actuales.

Comercial
RGB: 248 | 212 | 146 Hex: #F8D492

Heartthrob
SW 6866 (101-C5)

Enamorate perdidamente del rojo inesperado: un ícono de la moda en color, con un toque exquisito de rosa profundo.

Comercial
RGB: 168 | 46 | 51 Hex: #A82E33

Cajun Red
SW 0008

Siente la energía de un color que nos recuerda a los rojos minerales que vemos en la humildad de los materiales que transforman nuestra herencia.

Comercial
RGB: 141 | 66 | 47 Hex: #8D422F

Pennywise
SW 6349 (125-C6)

Una combinación ingeniosa entre el café y ocre caracterizan este tono terroso que le agrega profundidad y lo convierten en un naranja nostálgico.

Comercial
RGB: 162 | 88 | 58 Hex: #A2583A



ESPACIOS COMERCIALES



Armagnac SW 6354

Hoteles y Restaurantes se transforman a diseños multisensoriales que crean experiencias inmersivas a través de esencias, texturas e iluminación que evoca emociones específicas. Buscan conectar con el usuario con la riqueza cultural del destino, el diseño hospitalario de ahora en día se caracteriza por materiales y piezas artísticas locales con una vibrante y cálida paleta de color que celebran la historia y tradición.



Lemon Chiffon
SW 6686 (295-C3)



Armagnac
SW 6354 (126-C5)




Cajun Red
SW 0008



Heartthrob
SW 6866 (101-C5)



Henna Shade
SW 6326 (114-C5)



Tarragon SW 9660, Mate(paredes) y Satinado (molduras)
Black Bean SW 6006, Brillante (Columna)
SW 3518 Tinte Base Agua



NO. 3



SERENOS / REFLEXIVOS


OSCUROS RESTAURATIVOS

La selección de tonos profundos de nuestro Colormix 2024 Antología Volumen Uno, ha dado paso a una fortaleza silenciosa, con tonos profundos desafiantes, como el oro ahumado, rojo cobrizo, borgoña oscuro y azules nocturnos.


Este grupo estabilizador de colores retienen la longevidad del futuro, continúan dando firmeza y seguridad con sus cualidades acogedoras, serenas y profundidad reconfortante en la que vale la pena sumergirse.



Garden Gate SW 6167, Mate(Paredes) y satinado (zócalo)
Black Bean SW 6006, Satinado (Mueble)



Sable LRV 8
SW 6083 (198-C7)



Rojo Marrón LRV 4
SW 9182 (277-C2)



Roycroft Copper Red LRV 7
SW 2839



Limestone LRV 13
SW 9599



Relic Bronze LRV 17
SW 6132 (140-C7)




Dark Auburn LRV 5
SW 6034 (192-C7)



Garden Gate LRV 10
SW 6167 (212-C7)



Rock Bottom LRV 7
SW 7062 (278-C2)




Black Bean LRV 4
SW 6006 (252-C2)



Tarragon LRV 7
SW 9660



Sea Mariner LRV 7
SW 9640



Plum Brown LRV 6
SW 6272 (229-C7)

Roycroft Copper Red
SW 2839

Este rojo es elegido una y otra vez por nuestros expertos de color, por su vitalidad inigualable, sus referencias históricas y su mezcla estimulante de naranja oxidado.

Comercial
RGB: 123 | 55 | 40 Hex: #7B3728

Rojo Marrón
SW 9182 (277-C2)

Cuando ni el rojo, ni el marrón son suficientes, encuentra un equilibrio brillante entre ambos con un tono exótico que permite que cada matiz resplandezca.

Comercial
RGB: 75 | 48 | 41 Hex: #4B3029

Sable
SW 6083 (198-C7)

Este tono de marrón profundo es envolvente y acogedor, una opción natural para espacios adornados y opulentos.

Comercial
RGB: 95 | 75 | 63 Hex: #5F4B3F

Dark Auburn
SW 6034 (192-C7)

Contempla el color por excelencia inspirado en el vino, lleno de matices achocolatados y con la fuerza envolvente de los borgoñas perfectos.

Comercial
RGB: 90 | 53 | 50 Hex: #5A3532

Relic Bronze
SW 6132 (140-C7)

Descubre un neutro nuevo y favorito en un café-medio antiguo con vestigios de un subtono verde suave y sofisticado.

Comercial
RGB: 144 | 106 | 58 Hex: #906A3A

Limestone ★
SW 9599

Un tono neutro amado por los diseñadores, este gris carbón envolvente que va más allá del grafito para convertirse en unos de los tonos que llaman mas la atención.

Comercial
RGB: 106 | 101 | 92 Hex: #6A655C

Black Bean
SW 6006 (252-C2)

Para aquellos que buscan profundidad, con un café oscuro deliciosamente atrevido, este tono frío y nutritivo, es complementario para colores neutros más claros y en detalles clásicos.

Comercial
RGB: 64 | 51 | 48 Hex: #403330

Rock Bottom
SW 7062 (278-C2)

Inspirado de los colores de las piedras en los rios, este tono precioso de verde oscuro con una amplia dosis de gris frío también fue parte de Antología Volumen Uno.

Comercial
RGB: 72 | 76 | 73 Hex: #484C49

Garden Gate
SW 6167 (212-C7)

Sumergete en un mundo oculto de un rico oliva, profundizado con sombras grises que envuelven una funcionalidad práctica y terrenal.

Comercial
RGB: 94 | 89 | 73 Hex: #5E5949

Plum Brown
SW 6272 (229-C7)

A medida las tendencias de marrón profundo se van mudando a amarillo y rojo, tonos poderosos en púrpura están redefiniendo los espacios con una refinada majestuosidad.

Comercial
RGB: 78 | 66 | 71 Hex: #4E4247

Sea Mariner ★
SW 9640

Esta es una selección preferida por nuestros expertos en nuestra amplia gama de color, este azul aventuroso es retador y audaz, y cuenta la historia cautivante de cualquier espacio.

Comercial
RGB: 67 | 74 | 84 Hex: #434A54

Tarragon ★
SW 9660

Este raro, remarcable y botánico verde azulado oscuro está reservado para las paletas de color más refinadas.

Comercial
RGB: 66 | 78 | 83 Hex: #424E53



ESPACIOS COMERCIALES



Garden Gate SW 6167

Los empleados requieren un espacio de trabajo funcional y efectivo que apoye su propio estilo y los líderes de equipos deben reconocer que todos trabajamos de forma diferente. Ofreciendo una variedad de entornos de trabajo, cada uno enfatizados con una gama de color que se sienta acogedora y que evoque a la calma y la concentración, es crucial para fomentar un lugar de trabajo positivo y productivo en el presente y futuro.



Rojo Marrón
SW 9182 (277-C2)



Relic Bronze
SW 6132 (140-C7)



Garden Gate
SW 6167 (212-C7)



Rock Bottom
SW 7062 (278-C2)



Black Bean
SW 6006 (252-C2)





NO. 4




CLÁSICOS / COMPLEJOS


NEUTROS FUNDAMENTALES

Tonalidades en blanco puro, taupe suave, gris plata y khaki están destinados a ser el balance perfecto a la par del azul negro, café tostado y gris oscuro en esta paleta de colores neutros moderna. Atemporales, suntuosos e inigualables en su capacidad de invitar a una belleza en capas, los neutros esenciales de hoy en día, sugieren un cambio de lo divinamente delicado que veíamos en Antología Volumen Uno, hacia un futuro de contrastes curados y complejos.

Sanderling SW 7513, Mate(paredes) y Satinado (zocalo)
Armory SW 9600, Satinado (Puerta)



White Snow LRV 90
SW 9541



Sanctuary LRV 76
SW 9583



Passive LRV 60
SW 7064 (236-C1)



Cream and Sugar LRV 64
SW 9507



Mushroom LRV 57
SW 9587



Rare Gray LRV 38
SW 6199 (216-C3)



Universal Khaki LRV 40
SW 6150 (207-C3)



Sanderling LRV 31
SW 7513 (248-C5)



Pavestone LRV 32
SW 7642 (283-C5)



Clove LRV 5
SW 9605



Armory LRV 5
SW 9600



Inkwell LRV 4
SW 6992 (251-C4)

Passive
SW 7064 (236-C1)

Este gris claro y discreto se aproxima silenciosamente a un tono plateado, logrando un -casi- blanco sutil, apenas tocado por un leve matiz de azul.

Comercial
RGB: 203 | 204 | 201 Hex: #CBCCC9

Sanctuary ★
SW 9583

Este tono acogedor de blanco cálido transmite una incomparable sensación de paz, serenidad y perfección.

RGB: 230 | 226 | 217 Hex: #E6E2D9

White Snow ★
SW 9541

Resplandeciente y brillante con un valor de reflectancia de luz de 90, este blanco enérgico y dinámico ilumina el camino del futuro de los neutros más blancos.

RGB: 245 | 244 | 238 Hex: #F5F4EE

Rare Gray
SW 6199 (216-C3)

Este neutro suave y versátil es muy acertado por la rareza de su tono y se convierte más interesante por su toque de verde.

Comercial
RGB: 166 | 166 | 155 Hex: #A6A69B

Mushroom ★
SW 9587

Una selección deliciosamente terrosa y orgánica de nuestra amplia gama de colores, este beige neutro se combina perfectamente con cualquier color y estilo de diseño.

RGB: 208 | 199 | 183 Hex: #D0C7B7

Cream and Sugar ★
SW 9507

Deslizándose silenciosamente hacia una escena de tendencias, este tono suave deleita los sentidos con un toque de dulzura acaramelada.

RGB: 221 | 207 | 185 Hex: #DDCFB9

Pavestone
SW 7642 (283-C5)

Otro tono icónico y en medio de nuestro pronóstico de color, este tono greige establece una fuerte fundación para cualquier espacio.

Comercial
RGB: 160 | 153 | 143 Hex: #A0998F

Sanderling
SW 7513 (248-C5)

Este color es la elección perfecta de este año si buscas un tono café inspirado en la madera. Experimenta con este beige cálido con toques de gris que lo vuelven aún más espectacular.

RGB: 167 | 149 | 130 Hex: #A79582

Universal Khaki
SW 6150 (207-C3)

Inspirado en una elegancia perdurable y resiliencia renovadora, este neutro fundamental es sumamente versátil y diseñado para perdurar en el tiempo.

Comercial
RGB: 184 | 169 | 146 Hex: #B8A992

Inkwell
SW 6992 (251-C4)

Una inmersión por el ritmo de la majestuosidad de medianoche, este tono de tinta azul profundo se distingue del negro puro para ayudarte a escribir un nuevo capítulo a tu propia forma.

Comercial
RGB: 49 | 54 | 58 Hex: #31363A

Armory ★
SW 9600

Uno de los tres negros esenciales, seleccionado especialmente de nuestra variedad de colores, posee una fuerte confiabilidad que vale la pena conservar cerca.

RGB: 65 | 61 | 60 Hex: #413D3C

Clove ★
SW 9605

Hipnotizante y bronce, este marrón casi negro ofrece un abrazo cálido, una intrigante sensación y un reconfortante regreso a un lugar que se siente como en casa.

RGB: 69 | 62 | 57 Hex: #453E39




ESPACIOS COMERCIALES



Rare Gray SW 6199 (walls), Passive SW 7064 (trim)

La neuroestética estudia la respuesta que tiene el cerebro humano a la belleza del arte y de otras experiencias visuales que juegan un rol crucial en los espacios de educación. La flexible dinámica de los espacios para aprendizajes del futuro celebran y acomodan las necesidades de los estudiantes con paletas de color neutrales, iluminación natural, zonas multifuncionales y elementos que crean ambientes silenciosos y agregan una capa de interés por el diseño.





SHERWIN-WILLIAMS®

Nuestro equipo de expertos de Colormix esta compuesto por los más destacados líderes y profesionales de diseño en el campo del color. Con mas de 200 años de experiencias colectivas a través de industrias, continentes y especialidades, estos expertos combinan la investigación, analítica y un seguimiento diligente de tendencias para monitorear y reportar los cambios monumentales, a menudo, con muchos años adelante de investigación; que definirán el futuro del diseño y el color en todo el mundo.

SHERWIN-WILLIAMS®

COLORMIX® 2026

ANTOLOGÍA | **VOLUMEN DOS**

Nuestro pronóstico anual Colormix® es una colección de tendencias curada por nuestros expertos globales en color y diseño, que explora los tonos que definirán las futuras direcciones del color en diversas industrias y superficies.

Cada dos años, Colormix Antología profundiza en la evolución de familias cromáticas específicas que impulsarán los diseños del futuro, como un complemento a la narrativa de tendencias de estilo por la que Colormix es reconocido.

sherwinca.com

